

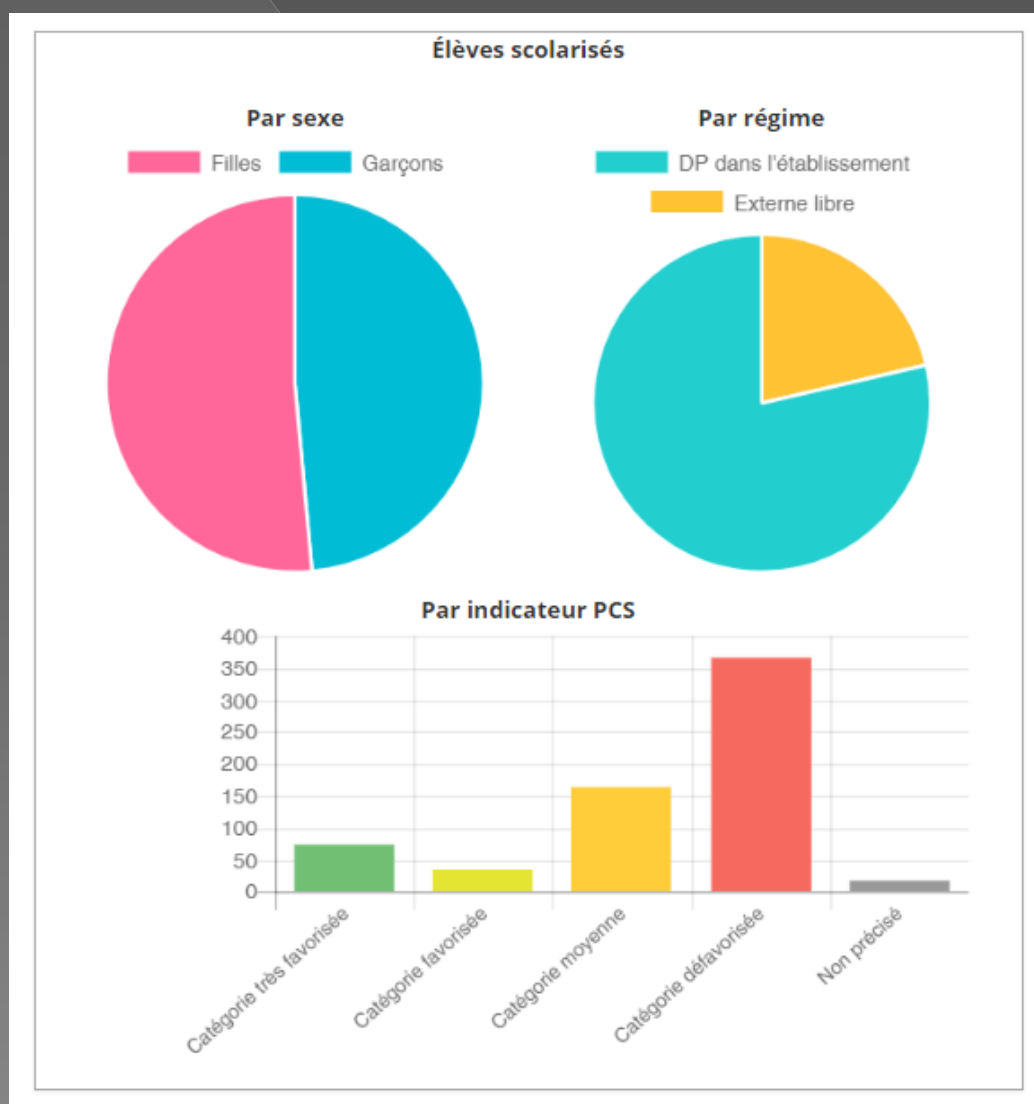


# Collège Jean Moulin MARMANDE

RENTREE 2018-2019

# 1. EFFECTIFS RENTREE 2018

655 élèves inscrits



# 1. EFFECTIFS RENTREE 2018

- 6<sup>è</sup> : 159+1 (6 divisions)
- 5<sup>è</sup> : 149+2 (6 divisions)
- 4<sup>è</sup> : 143+5 (6 divisions)
- 3<sup>è</sup> : 139+5 (6 divisions)

## SEGPA 54

6<sup>è</sup> (1 div) : 12

5<sup>è</sup> (1 div) : 13

4<sup>è</sup> (1 div) : 16

3<sup>è</sup> (1 div) : 13

ULIS: 13

# RENTREE 2018

- EG + Segpa:

aucun changement sur la structure malgré une longue incertitude sur une division de 3°G

- Un service partagé en allemand avec

- + 0.5 AED

- 0.25 AED FLE

- 1 binôme SCU à partir de novembre sur une mission climat scolaire

## 2. Respect des consignes Vigipirate

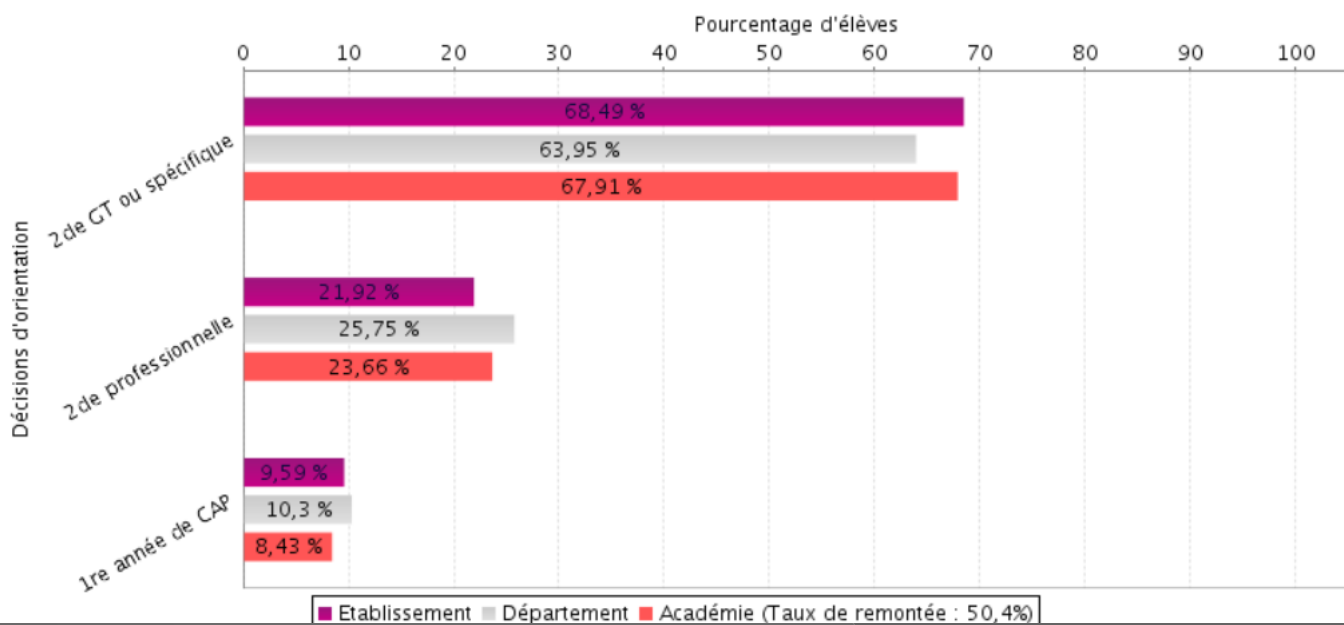
- Renforcement de la surveillance des accès aux bâtiments :
- contrôles visuels aléatoires des sacs ;
- vérification de l'identité des personnes étrangères a l'établissement.
- Une attention particulière est portée à la gestion des flux, des entrées et sorties dans les établissements (élèves et personnels)
- Éviter dans la mesure du possible, les attroupements qui exposeraient les personnes a une menace d'attaque directe.
  
- **Mise à jour du PPMS attentat-intrusion**
- **Préparation et réalisation des exercices**
- 2 PPMS

# 3. BILAN ORIENTATION JUIN 2018

<b>6ème</b>				
151 +10 élèves				
<b>5è</b>		Segpa		
149		10+2		
<b>5ème</b>				
153 élèves + 16				
<b>4è</b>		SEGPA		
143		16+0		
<b>4ème</b>				
151 élèves + 14				
<b>3ème</b>		<b>3ème</b> PPRO/DIMA/IME/ITEP		
139 + 13		4/1/0/0		
<b>3ème</b>				
146 élèves + 9 EGPA + 1 Ulis				
<b>2GT</b>	<b>2 PRO/CAP</b>	<b>APP</b>	<b>Red</b>	
101	32/14 + 9 CAP + 1 cap	1		

Etablissement 0470103G - COLLEGE JEAN MOULIN - MARMANDE 47207 MARMANDE Palier 3ème

Valider



# 5. RESULTATS Juin 2018

## ○ DNB Série générale

146 CANDIDATS dont 143 présents

**Reçus : 123 soit 86%**

**Mentions : 78.9 % des élèves admis**

AB : 28 soit 22.8 %

B : 36 soit 29.3 %

TB : 33 soit 26.2 %

## ○ DNB Série professionnelle 0/1

### ○ CFG

16 CANDIDATS (9 + 1 + 6)

Reçus : 13 soit 81.25 %



# COMPARATIF DNB

## ⊙ TAUX DE REUSSITE

COLLEGE	COLLEGE ATTENDU	DEPT	ACADEMIE
86%	83.6%	83.2%	86.8%

2013	2014	2015	2016	2017	2018
85.2 %	82.8 %	85.9 %	83.9 %	87.1 %	86 %

% Mentions / Admis

COLLEGE	DEPARTEMENT	ACADEMIE
78.9%	78.6%	81.9%

# Contrat d'objectifs

INDICATEURS DE SITUATION	Juin 2014 (Moyenne des trois dernières années)		Juin 2018			Objectif 2020
Taux de réussite au DNB	Etab	Acad				85
	83	85 %	86%			
Note moyenne au contrôle ponctuel	Etab	Acad	E	D	A	11
	9.7	10.8	11.4	11.5	12	
Passerelles inclusives issues de Segpa	1.6%					20 %

Contrôle ponctuel			Contrôle continu		
Etab	Dpt	Aca	Etab	Dpt	Aca
<b>9,7</b>	<b>10,6</b>	<b>11,1</b>			
<b>9,2</b>	<b>10,2</b>	<b>10,8</b>	<b>302</b>	<b>300</b>	<b>306</b>
<b>11.4</b>	<b>11.5</b>	<b>12</b>	<b>310</b>	<b>297</b>	<b>305</b>

	Contrôle ponctuel		
	Etab	Dpt	Aca
Français	8.4	7.9	8.7
Maths	9.5	10.1	11.1
HG-EMC	11.8	11.6	12.1
Sciences	12.8	13	13.4
Oral	15.2	15.4	15.6

# LES BILANS DE FIN DE CYCLE

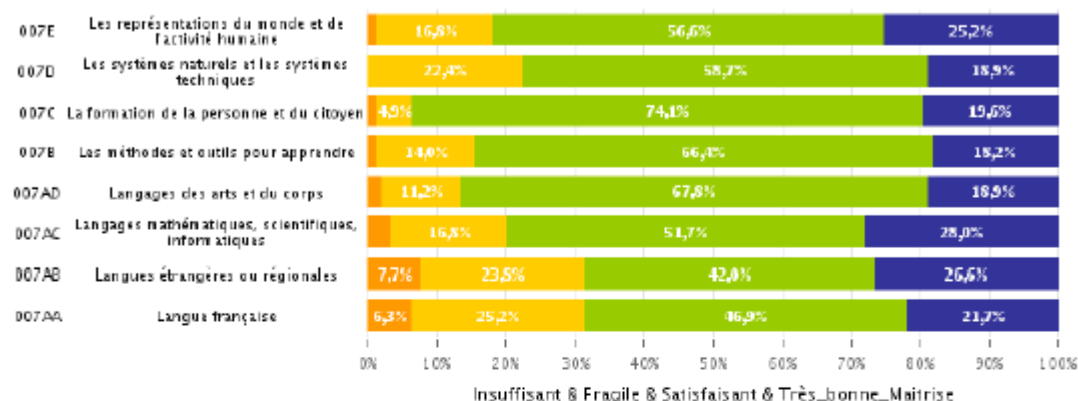
## Les résultats au DNB - Session de Juin 2018

Département : LOT-ET-GARONNE

0470103G : CLG JEAN MOULIN - MARMANDE

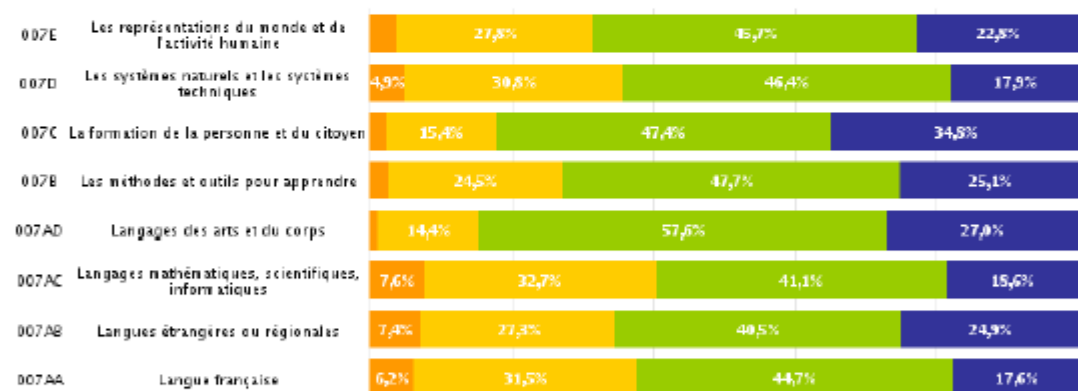
📍 SÉRIE GÉNÉRALE

### Etablissement

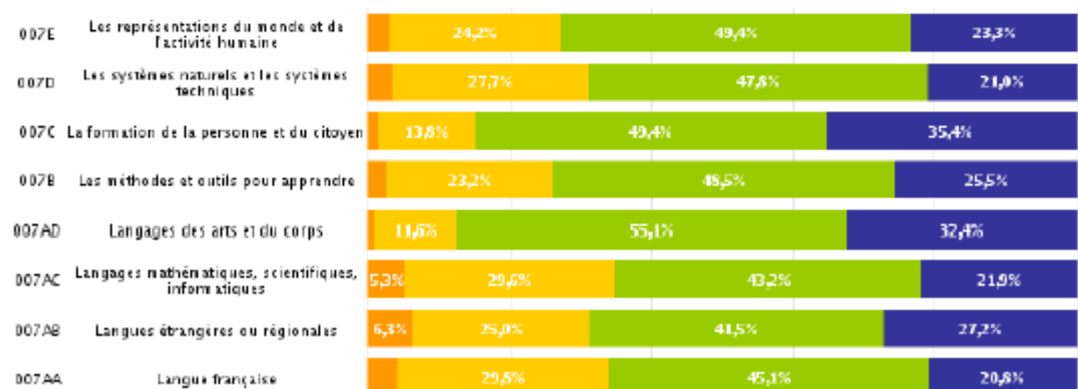


Insuffisant & Fragile & Satisfaisant & Très\_bonne\_Maitrise

### Département



### Académie



# 4. Ensemble pour l'école de la confiance

- 100% des élèves doivent maîtriser les savoirs fondamentaux
  - > **Évaluation des 6<sup>o</sup>** français-maths entre le 1<sup>er</sup> et le 19 octobre
  - > **Devoirs faits** : 4h hebdomadaires pour au moins 1/3 des élèves
    - au collège 1h hebdo ou 1h quinzaine prédéfinie dans l'Edt si possible et les plages 13h-14h / 16h-17h pour les élèves volontaires